

施工後にケーブルを追加したい時!

PF 管用 Y 分岐部材

特許取得 (特許第6858291号)

■ PFS-2828Y-I

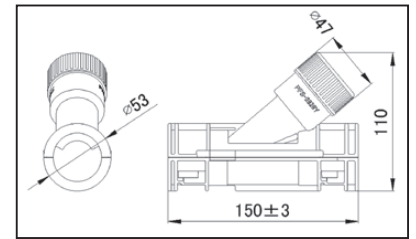


■ PFS-2828Y-K

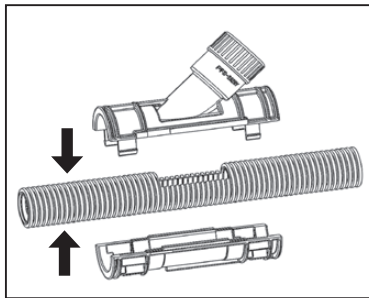


適合管: プラフレキPFS28
プラフレキPFD28

【特長】屋外使用可能
防水保護等級IPX5
※ケーブル工事専用

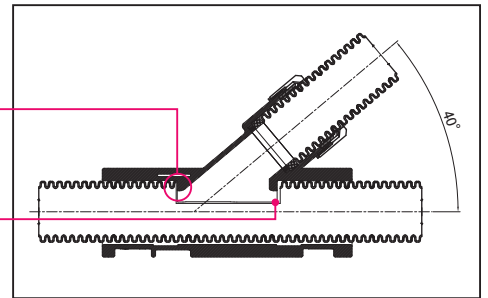


管に穴を開けて、
ワンタッチで接続



接続時断面図
分岐角度40度

管の切り口で
ケーブルを
傷つけない
穴に合わせた
形状で 接続後、
部材がズレない



ケーブルを追加配線
したい時

- ✓ ボックスの穴開けスペースがないときでも施工できます。
- ✓ ボックスへの穴開けが不要になります。
- ✓ 管に接続させるので、分岐位置を自由に選ぶことができます。



施工手順

⚠ 同梱の取扱説明書をご一読ください



① 管の水分・汚れを落とし
付属シールを貼る



② シールに沿って、
ニッパなどで穴を開ける



③ 穴に合わせて分岐部材を
挟み込むように接続する



④ フタをスライドさせ、固定する



⑤ 分岐先に適管を差し込む (完成)



- ・吸水繊維保護のため、使用直前まで袋から取り出さないでください。
- ・穴は管軸に沿って真っ直ぐかつ、シールの寸法通りに開けてください。
- ・穴開けは、内部のケーブルを傷つけないよう慎重に行ってください。
- ・本体とフタの接続方向を確認してください。逆方向の場合、接続できません。
- ・通線するケーブルは、ケーブルを集合した外接円の直径で18.6mm以下とすることを推奨します。

施工の様子は
こちらから
ご覧になれます。



関連製品

■ プラフレキPFD
PFDI-28



アイボリー

■ 防水コネクタ
PFS-28BKR-I Rタイプ



アイボリー

■ DCクリップ
PFS-28DC-I



アイボリー

■ プラチャン (樹脂製チャンネル)
PF-D1CH-I



アイボリー

※各種、ブラックも取り揃えております。

古河電気工業株式会社

AT・機能樹脂事業部門
TEL. (043) 244-8555

・このカタログの内容は2021年6月現在のものです。
・このカタログに記載されている会社名および商品名は各社の登録商標または商標です。

輸出管理規制について 本書に記載されている製品・技術情報は、我が国の「外国為替及び外国貿易法並びにその関連法令」の適用を受ける場合があります。また、米国輸出規制 (EAR: Export Administration Regulations) の適用を受ける場合があります。本書に記載されている製品・技術情報を輸出および再輸出する場合は、お客様の責任および費用負担において、必要となる手続きをお取りください。詳しい手続きについては、経済産業省 または 米国商務省へお問い合わせください。

プラフレキ製品ホームページは
こちらでご覧になれます。

