

MC Connector

MCコネクタ

Features

- 特長**
- 250サイズ(6.4mm)の非防水コネクタです。
 - 二重係止タイプも取り揃えています。
 - 250 size (6.4mm) non-waterproof connector.
 - Double locking type is also available.


Material

材質	Insulator housing	(Standard type) (pinching prevention type)
	ハウジング	PP(標準タイプ) / PA66(こじり防止タイプ)
	Male terminal	Brass
	Mターミナル	黄銅
	Female terminal	Brass
	Fターミナル	黄銅

Specification

仕様	Allowable current	27A (for 3mm ²)
	許容電流	27A (但し3mm ²)
	Insulation resistance	100MΩ or more
	絶縁抵抗	100MΩ以上

※許容電流はあくまでも参考値です。 ※The allowable current stands for reference only.



【非防水コネクタ】
NON-WATERPROOF CONNECTOR

構成 Composition

標準タイプ Standard type

No. of terminal	Name of male housing	Name of male terminal	clamp	Remarks
極数	オスハウジング 名称	オス端子 名称	クランプ取付 タイプ	備考
1	MC-E-P1M	LM40-1 (0.5~2.0)		
2	MC-E-P2M	LM40-3 (0.5~2.0) LM41-1 (1.5~3.0)		
3	MC-E-P3M	LM41-3 (1.5~3.0) LM49-1 (0.3)		
4	MC-E-P4M	LM49-2 (0.3)		
6	MC-E-P6M			

No. of terminal	Name of female housing	Name of female terminal	Remarks
極数	メスハウジング 名称	メス端子 名称	備考
1	MC-E-P1F	F04-2 (0.3~0.5)	
	MC-E-P1F クランプ		クランプ付き Clamp equipped
2	MC-E-P2F	F32-2 (0.5~2.0)	
	MC-E-P2F クランプ	F32-5 (0.5~2.0)	クランプ付き Clamp equipped
3	MC-E-P3F	F32-5E (0.5~2.0)	
	MC-E-P3F クランプ		クランプ付き Clamp equipped
4	MC-E-P4F	F58-1 (3.0)	
	MC-E-P4F クランプ	F58-2 (3.0)	クランプ付き Clamp equipped
6	MC-E-P6F	F58-2E (3.0)	
	MC-E-P6F クランプ		クランプ付き Clamp equipped

こじり防止タイプ Pinching prevention type

No. of terminal	Name of male housing	Name of male terminal
極数	オスハウジング 名称	オス端子 名称
2	MC-E-N2M	LM40-1 (0.5~2.0) LM40-3 (0.5~2.0) LM41-1 (3.0)
3	MC-E-N3M	LM41-3 (3.0) LM49-1 (0.3) LM49-2 (0.3)

No. of terminal	Name of female housing	Name of female terminal
極数	メスハウジング 名称	メス端子 名称
2	MC-E-N2F	F04-2 (0.3)
	MC-E-N2FA	F32-2 (0.5~2.0)
3	MC-E-N3F	F32-5 (0.5~2.0) F32-5E (0.5~2.0)
4	MC-E-N4F	F58-1 (3.0) F58-2 (3.0)
6	MC-E-N6F	F58-2E (3.0)

- 端子種類、電線種類については、営業担当へお問い合わせの上、ご確認ください。
- クランプ（コネクタ）取付の適用品種および詳細については P37 ~ 49 をご参照ください。
- ハウジングの標準色は自然色です。その他の色についてはお問い合わせください。
- クランプ付は、直接ボディパネルに取付可能です。
- スルー（取付用溝）付はボックス等のスルー部に取付可能です。

- Please contact our sales representative for selection of terminals and wires.
- For detailed applications of clamp (connector) refer to p37-49.
- Standard insulator housing color is natural. Contact our sales representative to select colors.
- Connectors with clamp can be fitted directly to body panel.
- Connectors with "through" (mounting groove) can be mounted on the through of boxes and the like.

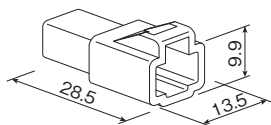
MCコネクタ

MC Connector

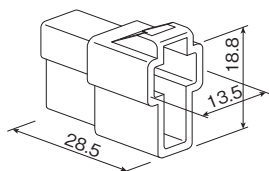
標準タイプ

Male | オス |

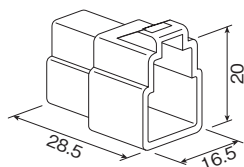
MC-E-P1M



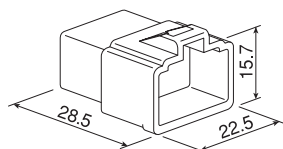
MC-E-P2M



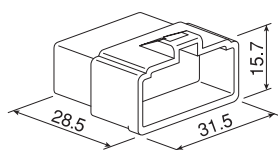
MC-E-P3M



MC-E-P4M

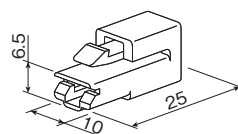


MC-E-P6M

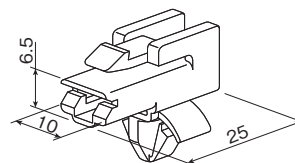


Female | メス |

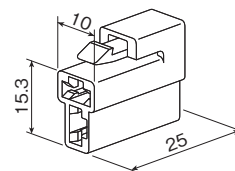
MC-E-P1F



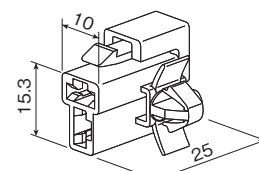
MC-E-P1F クランプ



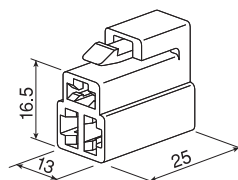
MC-E-P2F



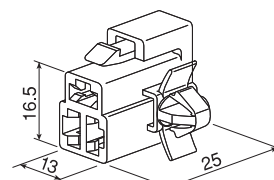
MC-E-P2F クランプ



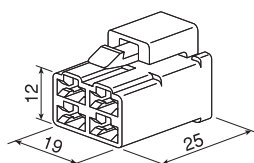
MC-E-P3F



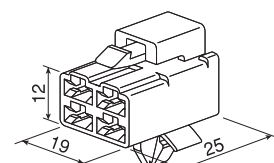
MC-E-P3F クランプ



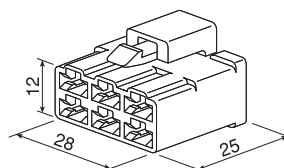
MC-E-P4F



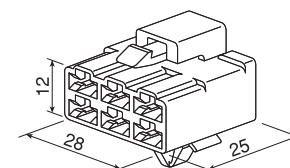
MC-E-P4F クランプ



MC-E-P6F



MC-E-P6F クランプ



- 端子種類、電線種類についてはお問い合わせご確認ください。
- ハウジングの標準色は自然色です。その他の色についてはお問い合わせください。

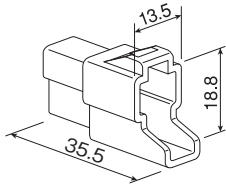
- Please contact our sales representative for selection of terminals and wires.
- Standard insulator housing color is natural. Contact our sales representative to select colors.

MC Connector

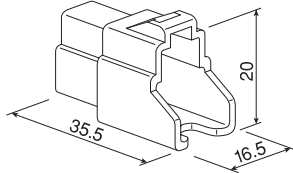
MCコネクタ

こじり防止タイプ Pinching prevention type

Male | オス |
MC-E-N2M

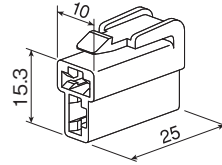


MC-E-N3M

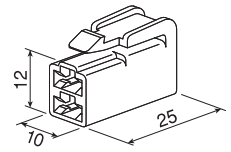


Female | メス |

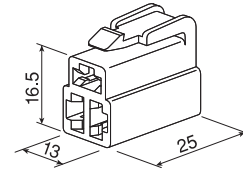
MC-E-N2F



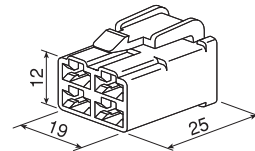
MC-E-N2FA



MC-E-N3F



MC-E-N4F



MC-E-N6F

