


フフレキ Pクリップ

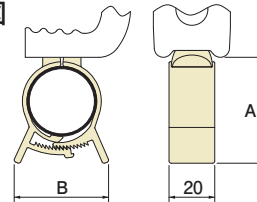
(一般形鋼用)

■特長

- ボルト・ナット不要で簡単・安全！
- 一体型で前段取り不要・クイック＆ワンタッチ取付！
- 腐食に強く、高強度設計！

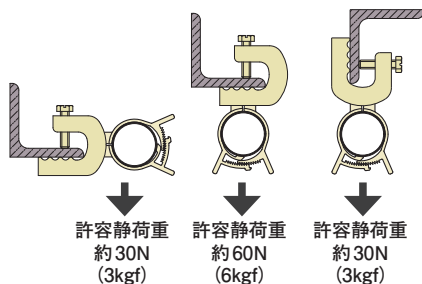


■寸法図



ネグロス電工(株)製パイラック®と組み合わせ使用します。
※パイラック®はネグロス電工(株)の商標です。

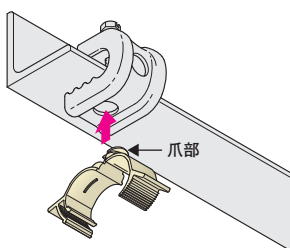
■許容静荷重



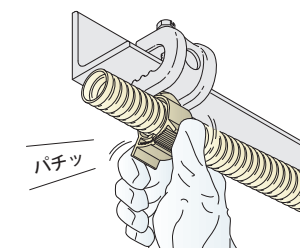
品番		価格 (円/個)	袋入数 (個)	箱入数 (袋)	適合サイズ		寸法(mm)	
グレー	アイボリー				本体	金具	A	B
PFS-16ZP	PFS-16ZP-I	70	20	18	PFD, PFS-16	PH1 PH1W PH2W PH3W PH1F PH1WF	43	31
PFS-22ZP	PFS-22ZP-I	80	20	13	PFD, PFS-22		51	36
PFS-28ZP	PFS-28ZP-I	140	20	10	PFD, PFS-28		58	44
PFS-36ZP	PFS-36ZP-I	230	20	8	PFD, PFS-36		67	50
PFS-42ZP	PFS-42ZP-I	330	1	—	PFS-42		74	58
PFS-54ZP	PFS-54ZP-I	420	1	—	PFS-54		89	68

※適合金具はネグロス電工(株)製パイラック®の品番です。穴径φ14、板厚2.3mm以下に適合しています。

■使用方法

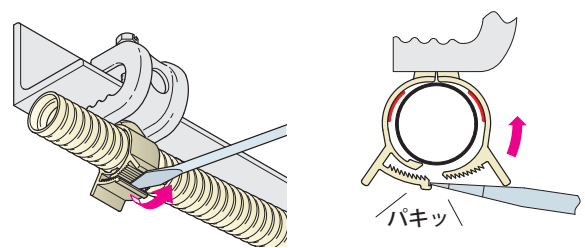


ステップ①
爪部を奥まで差し込みます。



ステップ②
ブラフレキをセットし、手で締め付けて完了です。

■取り外し方法



マイナスドライバーを利用して、上図のように押し上げて外します。

注意 直射日光が当たる場所での使用はお控えください。締め付け後に、クリップに隙間がないことをご確認ください。取り外しの際は、クリップが飛び散らないようにご注意ください。詳しくは、取扱説明書をご参照ください。



古河電気工業株式会社
http://www.furukawa.co.jp/eflex/
エネルギー・産業機材カンパニー 産業機材事業部 管路製品部
TEL. (043) 244-8555

●お問い合わせ先は

●本カタログの記載内容は2012年3月現在のものです。製品仕様および価格を変更することがありますのでご了承願います。
●本カタログ中の価格には消費税が含まれておりません。
●沖縄および離島は海上運賃+島内運賃別途見積りとなります。
※このカタログは環境配慮した用紙、インキにより製作しております。