

## 光ファイバ融着接続機 電極棒対照表

古河電気工業株式会社  
アクセスネットワーク部

### 1. 現行販売製品用

電極棒型番	S960	S968	S969	S184-X-A-0003	S184-X-A-0005	S184-X-A-0006
長さ／直径 [mm]	25／φ2.0	25／φ2.0	17.6／φ1.6	—／φ2.0	25.4／φ2.0	—／φ2.0
駒の形	丸	丸	平坦形状	丸	丸（溝あり）	丸（溝あり）
駒の色	黒	ベージュ	黒	色なし	黒	色なし
写真						
融着機型番	S123A		○			
	S123C		○			
	S123M4		○			
	S123M8		○			
	S123M12		○			
	S153A		○			
	S178A		○			
	S183PMII	○※1	○※2			
	S184PM-SLDF		○※3		○※3	○※4










※1：クラッド径 200 μm 未満のファイバの接続時に使用










※2：クラッド径 200 μm 以上のファイバの接続時に使用

※3：クラッド径 300 μm 以上のファイバの接続時に使用。S968(2 本)と S184-X-A-0003(1 本)の組合せで使用する。

※4：クラッド径 300 μm 未満のファイバの接続時に使用。S184-X-A-0005(2 本)と S184-X-A-0006(1 本)の組合せで使用する。

## 2. 販売終了した製品用

電極棒型番	S960	S961	S962	S963	S964	S965	S966	S967	S968
長さ／直径 [mm]	25／φ2.0	18.25／φ2.0	24.6／φ2.6	13／φ2.0	16.75／φ2.0	12.55／φ2.0	10.55／φ2.0	9.65／φ1.6	25／φ2.0
駒の形	丸	丸	丸	丸	丸	丸	丸	丸	丸
駒の色	黒	黒	白	黒	ベージュ	ベージュ	黒	ベージュ	ベージュ
写真									
融着機型番	S121A			○					
	S121M					○			
	S121SBB					○			
	S122A						○		
	S122C						○		
	S122M4						○		
	S122M8							○	
	S122M12							○	
	S146		○						
	S147	○							
	S148		○						
	S149		○						
	S175	○							
	S175K			○					
	S176	○							
	S177	○							
	S177LDF								○
	S182A	○							
S182K			○						
S182PM	○ <sup>※5</sup>		○ <sup>※6</sup>						
S183PM	○								
S197	○								

電極棒型番	S960	S961	S962	S963	S964	S965	S966	S967	S968
長さ／直径 [mm]	25／φ2.0	18.25／φ2.0	24.6／φ2.6	13／φ2.0	16.75／φ2.0	12.55／φ2.0	10.55／φ2.0	9.65／φ1.6	25／φ2.0
駒の形	丸	丸	丸	丸	丸	丸	丸	丸	丸
駒の色	黒	黒	白	黒	ベージュ	ベージュ	黒	ベージュ	ベージュ
写真									
S198	○								
S199S		○							
S199M4		○							
S199M8		○							
S199M12		○							
S199M24						○			

※5：同種ファイバの接続時に使用

※6：異種ファイバの接続時に使用